

**Wyniki studenckiej oceny zajęć
realizowanych w Politechnice Lubelskiej
w semestrze zimowy roku akademickiego 2024/2025**

Przygotowała:
dr Anna Arent
Pełnomocnik Rektora ds. Jakości Kształcenia

Tabela 1. Interpretacja oceny zajęć

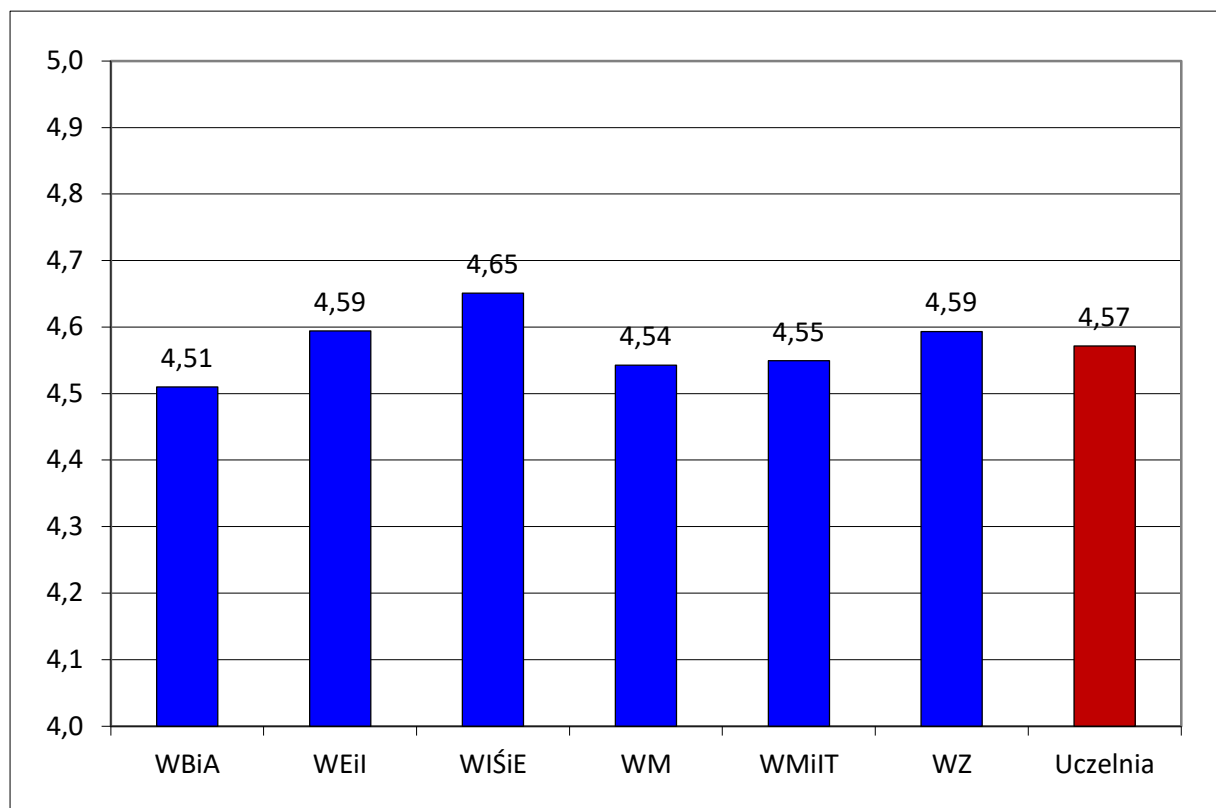
Średnia liczba punktów	Ocena
2,00 – 2,69	niedostateczna
2,70 – 3,19	dostateczna
3,20 – 3,69	dostateczna plus
3,70 – 4,19	dobra
4,20 – 4,69	dobra plus
4,70 – 5,00	bardzo dobra

Źródło: załącznik nr 2 do Zarządzenia Nr R-58/2023 Rektora Politechniki Lubelskiej z dnia 1 sierpnia 2023 r. w sprawie procedur i wzorów dokumentów stosowanych w ramach Wewnętrznego Systemu Zapewniania Jakości Kształcenia

Tabela 2. Uczestnictwo studentów w ocenie zajęć

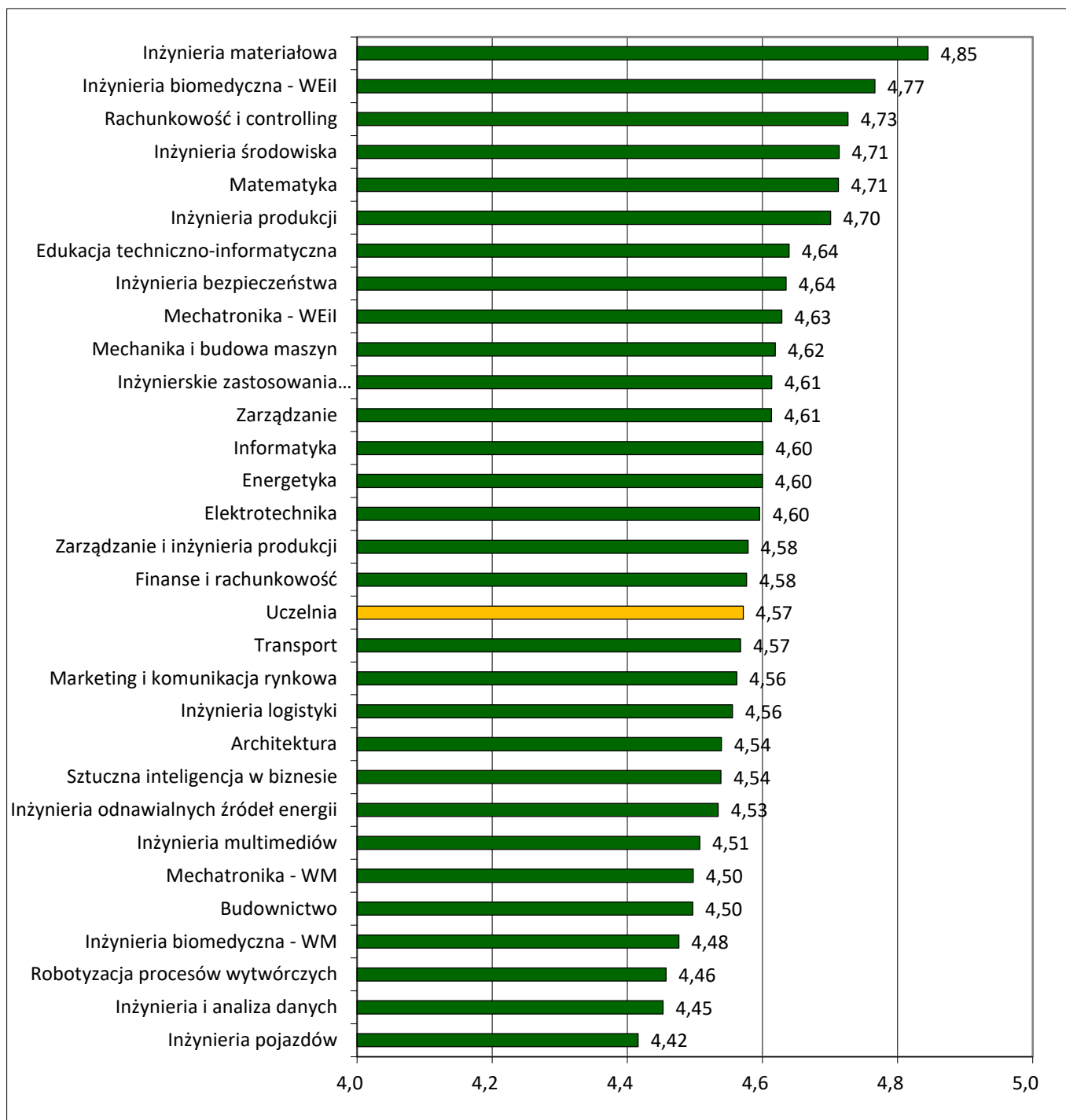
Lp.	Wyszczególnienie	WBiA	WEil	WiŚiE	WM	WMIiT	WZ	Ogółem Uczelnia
1	Liczba studentów uprawnionych do wypełnienia ankiety ¹	1185	2418	436	1118	573	858	6588
2	Liczba studentów, którzy wypełnili ankiety	1043	2238	404	1007	493	819	6004
3	Odsetek studentów uczestniczących w ocenie zajęć	88,0%	92,6%	92,7%	90,1%	86,0%	95,5%	91,1%
4	Liczba kompletnych odpowiedzi	1027	2197	389	965	476	797	5851
5	Odsetek kompletnych odpowiedzi	98,5%	98,2%	96,3%	95,8%	96,6%	97,3%	97,5%

Źródło: opracowanie własne na podstawie wyników studenckiej oceny zajęć, przeprowadzonej za semestr zimowy w roku akademickim 2024/2025.

**Wykres 1.** Średnia ocena wypełniania obowiązków związanych z kształceniem przez osoby prowadzące zajęcia za semestr zimowy w roku akademickim 2024/2025 dla Uczelni oraz poszczególnych Wydziałów

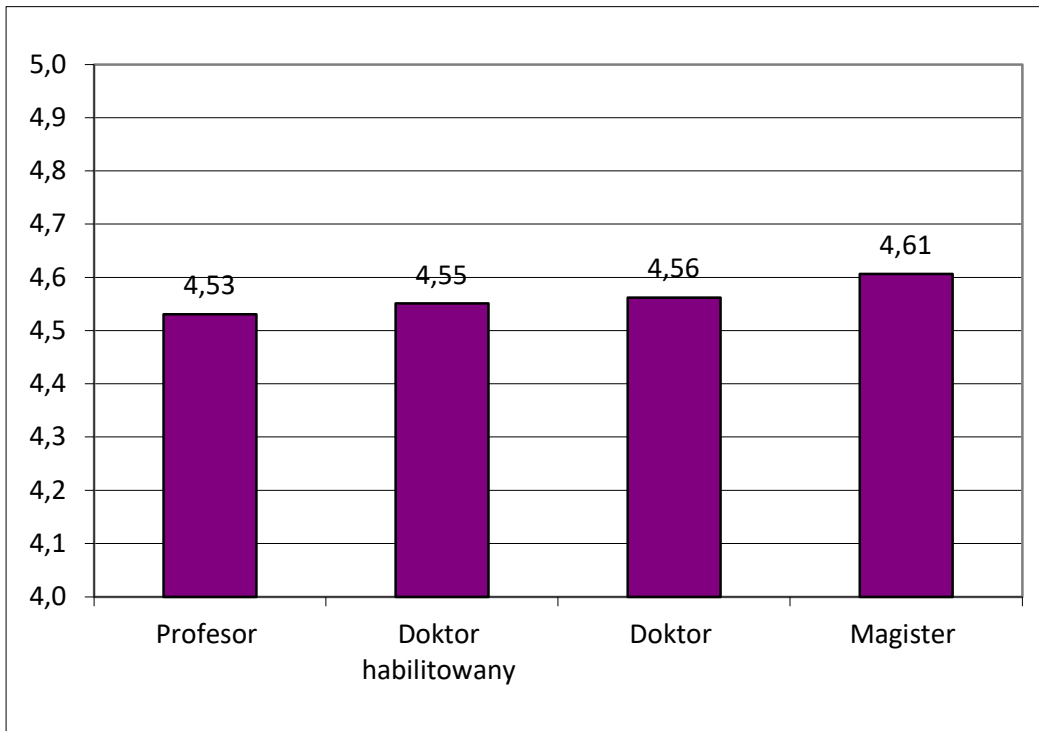
Źródło: opracowanie własne na podstawie wyników studenckiej oceny zajęć, przeprowadzonej za semestr zimowy w roku akademickim 2024/2025.

¹ Liczba studentów uprawnionych do uczestnictwa w ocenie zajęć na dzień 31 grudnia 2024 roku.



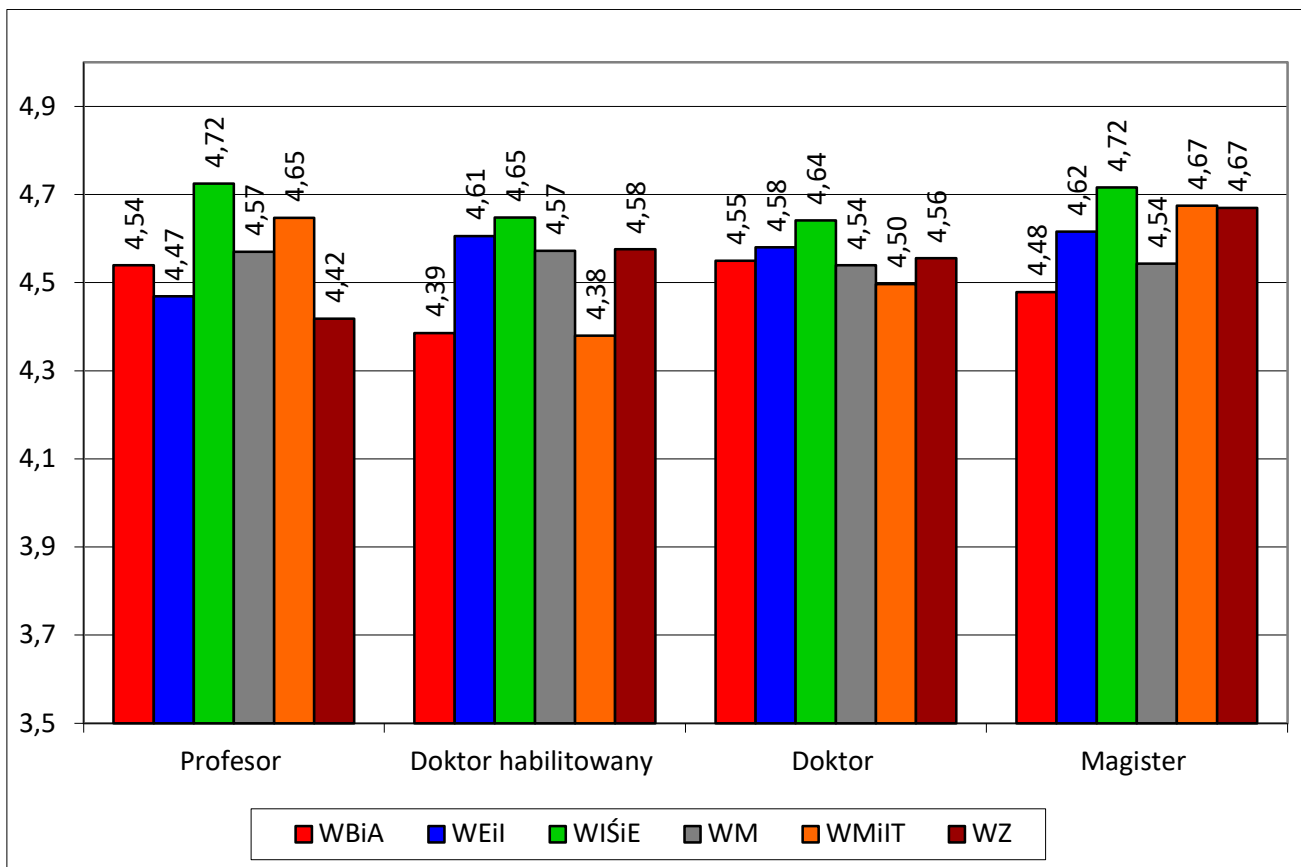
Wykres 2. Średnia ocena wypełniania obowiązków związanych z kształceniem przez osoby prowadzące zajęcia, dokonana przez studentów poszczególnych kierunków studiów

Źródło: opracowanie własne na podstawie wyników studenckiej oceny zajęć, przeprowadzonej za semestr zimowy w roku akademickim 2024/2025.



Wykres 3. Średnia ocena wypełniania obowiązków związanych z kształceniem przez osoby prowadzące zajęcia w poszczególnych grupach pracowniczych dla całej Uczelni w semestrze zimowym roku akademickiego 2024/2025

Źródło: opracowanie własne na podstawie wyników studenckiej oceny zajęć, przeprowadzonej za semestr zimowy w roku akademickim 2024/2025.



Wykres 4. Średnia ocena dla poszczególnych grup pracowniczych w jednostkach organizacyjnych Uczelni w semestrze zimowym roku akademickiego 2024/2025

Źródło: opracowanie własne na podstawie wyników studenckiej oceny zajęć, przeprowadzonej za semestr zimowy w roku akademickim 2024/2025.