

Przykład rejestracji kandydata

1

Wybierz interesujący Cię Wydział

Wybór studiów [od początku]

wybierz rodzaj studiów:

Rekrutacja 2016/2017 semestr zimowy

Wybierz rodzaj studiów:

Wydział Budownictwa i Architektury (więcej) ▾

UWAGA

Kandydaci na studia proszeni są o zamieszczenie fotografii na swoich kontaktach.

Kliknij tutaj

Kliknij tutaj

Zaloguj się:

Wszyscy kandydaci którzy zostali przyjęci na studia, logują się do systemu przez wirtualny dziekanat <https://ehms.pollub.pl> na NIU i hasło otrzymane podczas rekrutacji. Logowanie przez system rekrutacji dla takich osób nie jest możliwe.

NIU:

Hasło:

Zaloguj

rejestracja/przypominanie hasła

W przypadku trudności z odzyskaniem NIU i hasła kontakt e-mail: p.solyga@pollub.pl

2

Z rozwiniętych zakładek Wydziału wybierz interesującą Cię formę i kierunek studiów

Wybór studiów [od początku]

wybierz rodzaj studiów:

Rekrutacja 2016/2017 semestr zimowy

Wybierz rodzaj studiów:

Wydział Budownictwa i Architektury

- **stacjonarne I stopnia, inżynierskie**
- » kierunek: architektura
- » kierunek: budownictwo

(mniej) ▾

UWAGA

Kandydaci na studia proszeni są o zamieszczenie fotografii na swoich kontaktach.

Kliknij tutaj

Zaloguj się:

Wszyscy kandydaci którzy zostali przyjęci na studia, logują się do systemu przez wirtualny dziekanat <https://ehms.pollub.pl> na NIU i hasło otrzymane podczas rekrutacji. Logowanie przez system rekrutacji dla takich osób nie jest możliwe.

NIU:

Hasło:


Zaloguj

rejestracja/przypominanie hasła

W przypadku trudności z odzyskaniem NIU i hasła kontakt e-mail: p.solyga@pollub.pl

Wybierz właściwy rodzaj matury

Rekrutacja - Politechnika Lubelska [od początku]



Rekrutacja 2016/2017 semestr zimowy

Wprowadzanie danych | Wybierz dokument, na podstawie którego odbędzie się rekrutacja

> Wybór dokumentu

- opcję „Nowa matura w latach 2010-2016 r.” wybierają osoby, które zdawały maturę w latach 2010-2016
- opcję „Nowa matura w latach 2008-2009 r.” wybierają osoby, które zdawały maturę w latach 2008-2009
- opcję „Nowa matura” wybierają osoby, które zdawały maturę w latach 2002, 2005-2007
- opcję „Stara matura” wybierają osoby, które zdawały stary typ matury (do 2004 r.)

Nowa matura w latach 2010-16 r.

Nowa matura w 2008 lub 2009 r.

Nowa matura

Stara matura

Matura międzynarodowa

Matura na Ukrainie

Matura na Białorusi (skala ocen 2-5)

Matura na Białorusi (skala ocen 2-10)

Kliknij tutaj

Rekrutacja [Strona główna]


Z

przedmiotów objętych postępowaniem kwalifikacyjnym na poziomie rozszerzonym). **Uwaga: Obywatele Ukrainy i Białorusi posiadający Kartę Polaka, wybierają zakładkę Matura na Ukrainie lub Matura na Białorusi.**

4

Krok 1 - Podaj swoje dane osobowe (wypełnij uważnie wszystkie pola w arkuszu rekrutacji)

Rekrutacja - Politechnika Lubelska [od początku]



Rekrutacja 2016/2017 semestr zimowy

Wprowadzanie danych | Krok 1. Dane osobowe kandydata - krok 1

> Dane osobowe kandydata - krok 1

> Dane osobowe kandydata - krok 2

> Dane o ukończonej szkole średniej

> Fotografia kandydata

Informacja

Jeśli jesteś studentem lub absolwentem Uczelni i nie posiadasz jeszcze numeru NIU i hasła lub ich nie pamiętasz, **przejdź na stronę** w celu rejestracji.
Odpowiedz na kilka pytań weryfikujących Twoją osobę, a otrzymasz swój numer NIU i hasło. Za ich pomocą zaloguj się na stronie głównej rekrutacji.


Jeśli pamiętasz NIU i hasło to **przejdź na stronę** w celu zalogowania.

1. Nazwisko: *	<input type="text" value="Kowalski"/>	2. Imię: *	<input type="text" value="Tadeusz"/>	3. Drugie imię:	<input type="text"/>
4. PESEL: *	<input type="text" value="72061204512"/>	5. Imię ojca: *	<input type="text" value="Stefan"/>	6. Imię matki: *	<input type="text" value="Maria"/>
7. Data urodzenia: *	<input type="text" value="12-06-1972"/>	8. Miejsce urodzenia: *	<input type="text" value="Lublin"/>	9. Kraj pochodzenia:	<input type="text" value="Polska"/>
10. Płeć: *	<input type="text" value="Mężczyzna"/>	11. Obcokrajowiec:	<input type="text" value="Nie"/>	12. Obywatelstwo:	<input type="text" value="polskie"/>
13. Nazwisko rodowe kandydata:	<input type="text"/>				

Rekrutacja [Strona główna]

Krok 2 - Podaj swoje dane osobowe (wypełnij uważnie wszystkie pola w arkuszu rekrutacji). W razie potrzeby ewentualnego kontaktu z Państwem prosimy podawać nr. tel. oraz adres e-mail, pod którym zawsze ktoś jest obecny.

Rekrutacja - Politechnika Lubelska [od początku]



Rekrutacja 2016/2017 semestr zimowy

Wprowadzanie danych | Krok 2. Dane osobowe kandydata - krok 2

- > Dane osobowe kandydata - krok 1
- > **Dane osobowe kandydata - krok 2**
- > Dane o ukończonej szkole średniej


Adres koresp_ taki sam

1. Kod pocztowy (meld): *	<input type="text" value="20-501"/>	2. Poczta (meld): *	<input type="text" value="Lublin"/>	3. Miejscowość (meld): *	<input type="text" value="Lublin"/>	
4. Ulica (meld):	<input type="text" value="Sadowa"/>	5. Nr domu (meld):	<input type="text" value="3"/>	6. Nr lokalu (meld):	<input type="text" value="14"/>	
7. Województwo (meld): *	<input type="text" value="lubelskie"/>	8. Miasto/Wieś: *	<input type="text" value="miasto"/>			
9. Kod pocztowy (kor): *	<input type="text" value="20-501"/>	10. Poczta (kor): *	<input type="text" value="Lublin"/>	11. Miejscowość (kor): *	<input type="text" value="Lublin"/>	
12. Ulica (kor):	<input type="text" value="Sadowa"/>	13. Nr domu (kor): *	<input type="text" value="3"/>	14. Nr lokalu (kor):	<input type="text" value="14"/>	
15. Województwo (kor): *	<input type="text" value="lubelskie"/>	16. WKU:	<input type="text"/>			
17. Kategoria wojskowa:	<input type="text" value="— wybierz —"/>		18. Numer książeczki wojskowej:	<input type="text"/>		
19. Niepełnosprawność:	<input type="text" value="Nie"/>	20. Stopień niepełnosprawności:	<input type="text" value="— wybierz —"/>		21. Orzeczenie do dnia:	<input type="text"/>
22. Źródło utrzymania:	<input type="text" value="— wybierz —"/>		23. Telefon:	<input type="text" value="+48815364528"/>	24. Telefon komórkowy:	<input type="text" value="+48138479542"/>
25. e-mail:	<input type="text"/>					

Rekrutacja [\[Strona główna\]](#)

Krok 3 – Podaj dane świadectwa dojrzałości oraz rodzaj ukończonej szkoły (wypełnij uważnie wszystkie pola w arkuszu rekrutacji).

Rekrutacja » [Strona Główna](#) » [Dane kandydata](#) » Edycja danych osobowych [wyloguj]



Rekrutacja 2016/2017 semestr zimowy

Wprowadzanie danych | Krok 3. Dane o ukończonej szkole średniej


- > Dane osobowe kandydata - krok 1
- > Dane osobowe kandydata - krok 2
- > **Dane o ukończonej szkole średniej**
- > Fotografia kandydata

1. Numer świadectwa dojrzałości:	<input type="text"/>	2. Data wydania świadectwa dojrzałości:	<input type="text"/>	
3. OKE:	<input type="text" value="— wybierz —"/>			
4. Numer ostatniego aneksu świadectwa dojrzałości:	<input type="text"/>	5. Data wydania aneksu świadectwa dojrzałości:	<input type="text"/>	
6. Aneks świadectwa dojrzałości wydany przez:	<input type="text" value="— wybierz —"/>			
7. Nazwa ukończonej szkoły średniej:	<input type="text" value="— wybierz —"/>		8. Rok ukończenia szkoły średniej:	<input type="text"/>

Rekrutacja [\[Strona główna\]](#) zalogowany: **Tomasz Oleśki (22679)**

krok 4 - W zakładce "kliknij, aby dodać zdjęcie" (pkt 1), z rozwiniętego pola wybierz zakładkę „przeglądaj”, następnie wybierz ścieżkę dostępu do pliku ze zdjęciem w formacie 236 X 295 pix. Po wgraniu zdjęcia kliknij zakładkę „zapisz” (pkt 4)

Rekrutacja » Strona Główna » Dane kandydata » Edycja danych osobowych [wylgnij]



Rekrutacja 2016/2017 semestr zimowy


Wprowadzanie danych

- > Dane osobowe kandydata - krok 1
- > Dane osobowe kandydata - krok 2
- > Dane o ukończonej szkole średniej
- > **Fotografia kandydata**

Krok 4 Fotografia kandydata

Uwaga: Zamieszczenie fotografii w Systemie Elektronicznej Rejestracji Kandydata skróci proces przygotowania, oraz umożliwi otrzymanie Elektronicznej Legitymacji Studenta w pierwszej kolejności!

Wymiary wymiary fotografii 20x25 mm (300 dpi) to 236x295 px (+-3px)



Kliknij aby dodać zdjęcie

< wstecz ZAPISZ

Rekrutacja [Strona główna]zalogowany: ~~XXXXXXXXXXXX~~

Jeżeli jesteś Laureatem olimpiad, zaznacz odpowiedni rodzaj konkursu

Rekrutacja » Strona Główna » Dane kandydata » Edycja danych rekrutacyjnych

[wyloguj]



Rekrutacja 2016/2017 semestr zimowy

Wprowadzanie danych

Zwolnienia z postępowania rekrutacyjnego

» Zwolnienia z postępowania rekrutacyjnego


	nazwa zwolnienia
<input type="checkbox"/>	Olimpiada Astronomiczna Centralna (laureaci finaliści)
<input type="checkbox"/>	Olimpiada Fizyczna Centralna (laureaci finaliści)
<input type="checkbox"/>	Olimpiada Matematyczna Centralna (laureaci finaliści)
<input type="checkbox"/>	Olimpiada Informatyczna Centralna (laureaci finaliści)
<input type="checkbox"/>	Olimpiada Elektryczna i Elektroniczna "Eurolektra" Centralna (laureaci finaliści)
<input type="checkbox"/>	Olimpiada Wiedzy o Wynalazczości Centralna (laureaci finaliści)
<input type="checkbox"/>	Olimpiada Wiedzy o Polsce i Świecie Współczesnym Centralna (laureaci finaliści)
<input type="checkbox"/>	Olimpiada Innowacji Technicznych Centralna (laureaci finaliści)
<input type="checkbox"/>	Olimpiada Wiedzy Elektrycznej Centralna (laureaci finaliści)

Dalej >>

Podaj dane dotyczące Twoich wyników egzaminów maturalnych (pkt. 1).

Uwaga: Jeżeli nie znasz jeszcze wyników matur możesz uzupełnić to pole w późniejszym terminie!

Rekrutacja » Strona Główna » Dane kandydata » Edycja danych rekrutacyjnych [wyloguj]



Rekrutacja 2016/2017 semestr zimowy

Wprowadzanie danych

> Dane rekrutacyjne

Dane rekrutacyjne

- Proszę nie dopisywać punktów z poziomu podstawowego jeśli ktoś zdawał maturę w 2008 lub 2009 r. na poziomie rozszerzonym. System sam doliczy odpowiednią ilość punktów z poziomu podstawowego.
- Przy ocenie z matematyki ze świadectwa ukończenia szkoły wpisuje się ocenę a nie punkty (proszę nie zwracać uwagi na skalę 0-100) - punkt ten nie dotyczy kandydatów na Wydział Budownictwa i Architektury.
- W przypadku Starej matury, w polu "ocena/wynik%" wpisuje się 2 dla przedmiotu który nie był zdawany na egzaminie maturalnym.

przedmiot / wymaganie rekrutacyjne	poziom	forma / typ	ocena/ wynik	KReM
Język polski	podstawowy	pisemny	0	brak oceny
Język polski	rozszerzony	pisemny	0	brak oceny
Język angielski	podstawowy	pisemny	0	brak oceny
Język angielski	rozszerzony	pisemny	0	brak oceny
Język angielski	dwujęzyczny	pisemny	0	brak oceny
Matematyka	podstawowy	pisemny	0	brak oceny
Matematyka	rozszerzony	pisemny	0	brak oceny
Fizyka i astronomia	podstawowy	pisemny	0	brak oceny
Fizyka i astronomia	rozszerzony	pisemny	0	brak oceny

Przelicz punkty wg algorytmu >> 0,00

Wybór egzaminów

Egzamin z rysunku

dalej >>

Rekrutacja [Strona główna]
zalogowany: Tomasz Joński (22079)


Pozostałe przedmioty pojawią się po rozwinięciu listy!

Potwierdź zgodność wypełnionych powyższych danych zaznaczając odpowiednie pole (pkt. 1)

Rekrutacja - Politechnika Lubelska [od początku]



Rekrutacja 2016/2017 semestr zimowy

Informacja	Potwierdzenie danych osobowych, informacja o egzaminach		
> Potwierdzenie danych osobowych, informacja o egzaminach	Nazwisko: Kowalski PESEL: 73111510456 Data urodzenia: 15-11-1973 Płeć: Mężczyzna Kod pocztowy (meld): 20-501 Ulica (meld): Sadowa Województwo (meld): lubelskie Kod pocztowy (kor): 20-501 Ulica (kor): Sadowa Województwo (kor): lubelskie Niepełnosprawność: Nie Telefon: +48815364528 Numer świadectwa dojrzałości: M/132/2009 OKE: Okręgowa Komisja Egzaminacyjna w Krakowie Typ ukończonej szkoły średniej: Technikum Fotografia kandydata: <div style="border: 1px dashed gray; padding: 10px; text-align: center; margin: 10px 0;">  Brak zdjęcia </div>	Imię: Karol Imię ojca: Ksawery Miejsce urodzenia: Gdańsk Obcokrajowiec: Nie Poczta (meld): Lublin Nr domu (meld): 3 Poczta (kor): Lublin Nr domu (kor): 3 Telefon komórkowy: +48138479542 Data wydania świadectwa dojrzałości: 30-06-2009	Imię matki: Leokadia Obywatelstwo: Polska Miejscowość (meld): Lublin Nr lokalu (meld): 14 Miasto/Wieś: miasto Miejscowość (kor): Lublin Nr lokalu (kor): 14 Rok ukończenia szkoły średniej: 2009
	<input type="checkbox"/> potwierdzam zgodność powyższych danych <input type="button" value="Dalej >>"/>		
	<input type="button" value="edytuj dane osobowe"/>		



potwierdzam zgodność powyższych danych


1.

2.

Po zakończeniu procesu rekrutacji, na podany adres poczty elektronicznej kandydat otrzyma automatyczną informację zwrotną o dokonaniu rejestracji swoich danych osobowych w systemie ERK Politechniki Lubelskiej.

- a) Po przejściu wszystkich okien systemu elektronicznej rejestracji kandydata należy zapamiętać otrzymany numer NIU oraz hasło, którymi będziesz się posługiwać, aby otrzymać informację dotyczącą wyników rekrutacji!

Rekrutacja » Strona Główna [wyloguj]





Rekrutacja 2016/2017 semestr zimowy

Menu

- > Strona główna
- > Dane kandydata
- > Płatności
- > Egzaminy
- > Ogłoszenia
- > Zmiana hasła
- > Wyloguj

Przydatne programy

Panel główny kandydata

Podstawowe dane osobowe

imię: ██████████	nazwisko: ██████████
drugie imię: ██████████	data urodzenia: ██████████
pesel: XXXXXXXXXXXX	nr paszportu: ██████████
telefon: ██████████	e-mail: ██████████@pollub.pl

numer NIU: **22079**

Jestem zarejestrowany na

Wydział Elektrotechniki i Informatyki , inżynierskie » Kierunek: Elektrotechnika, Rodzaj: stacjonarne I stopnia, » Rekrutacja: 2015/16 semestr zimowy	status: W toku postępowania Punkty- wym. / zdobyte: 106 / 0
--	---



Moje płatności

opłata rekrutacyjna, termin: ██████████, kwota: **85,00**

- b)
- Wydrukuj ankietę osobową oraz skierowanie na badania lekarskie - **uwaga: druk skierowania na badania lekarskie pojawi się wraz z ankietą osobową tylko na kierunku, na który są one wymagane (pkt 1).**
 - W przypadku rezygnacji z kierunku studiów kliknij zakładkę „usuń studia” (pkt 2).



Rekrutacja 2016/2017 semestr zimowy

Menu	Dane rekrutacyjne
<ul style="list-style-type: none"> > Strona główna > Dane kandydata > Płatności > Egzaminny > Druki > Ogłoszenia > Zmiana hasła > Wyloguj 	<div style="background-color: #e0f0e0; padding: 10px;"> <p>Wydział Budownictwa i Architektury</p> <ul style="list-style-type: none"> · kierunek: architektura · studia (rodzaj pracy): inżynierskie · system studiów: stacjonarne I stopnia · Podstawa rekrutacji: Nowa matura w latach 2010-15 · Skala ocen: · rekrutacja: 2016/16 - semestr zimowy <p>(dane osobowe wymagane na tym kierunku) (dane rekrutacyjne)</p> </div> <div style="text-align: right; margin-top: 10px;"> <p>status: W toku postępowania</p> <div style="display: flex; justify-content: space-around;"> <div style="border: 1px solid red; border-radius: 50%; padding: 2px;">usur studia</div> <div style="border: 1px solid red; border-radius: 50%; padding: 2px;">drukuj formularz</div> </div> </div> <p style="text-align: center; margin-top: 10px;">(wybierz kolejny kierunek studiów)</p>
<p>Informacja</p> <p>Kontakt: - do wydziałowych komisji rekrutacyjnych - w sprawach dotyczących działania systemu: p.solysga@pollub.pl tel. 081 5384746</p>	
<p>Przydatne programy</p> <div style="display: flex; justify-content: space-around;">   </div>	

c) Przygotuj druk opłaty z otrzymanym indywidualnym kontem bankowym (pkt. 2)

Uwaga: Numer konta bankowego przypisany jest dla poszczególnych kandydatów oraz wybranych przez nich kierunków studiów. W przypadku zapisu na kilka kierunków studiów dla każdego z osobna kandydat otrzymuje odrębny numer konta bankowego!

Nie wolno udostępniać swojego numeru rachunku konta bankowego innym kandydatom!




Rekrutacja 2016/2017 semestr zimowy

Menu

- > Strona główna
- > Dane kandydata
- > Płatności
- > Egzaminy
- > Druki
- > Ogłoszenia
- > Zmiana hasła
- > Wyloguj

Płatności kandydata

Wyszczególnienie			Druk
Tytuł płatności	Kwota do dnia	Numer konta	
Wydział Budownictwa i Architektury , architektura , inżynierskie , stacjonarne I stopnia			
opłata rekrutacyjna	150,00 2015-06-25	Politechnika Lubelska 47 12402092 9123 0300 0013 6438	

Informacja

Kontakt:
 - do wydziałowych komisji rekrutacyjnych
 - w sprawach dotyczących działania systemu:
 p.solyga@pollub.pl tel. 081 5384746

Konta wirtualne	
Tytuły płatności	Numer konta
Wydział Budownictwa i Architektury , architektura , inżynierskie , stacjonarne I stopnia	
opłata rekrutacyjna, wydanie legitymacji, czesne, wydanie indeksu	47 12402092 9123 0300 0013 6438

Przydatne programy



Politechnika Lubelska ANKIETA OSOBOWA Nr zgody z protokołem
okres: 2013/18 **XXXXX / 136438**
Wydział Kierunek

Nazwa Wydziału: **Wydział Budownictwa i Architektury** Kierunek studiów: **architektura**
 Stopień studiów: **I** Forma: **stacjonarne I stopnia**
 ID Kandydata: **XXXXX**

1. Nazwisko: **Kowal** Imię: **Janusz** Drugie Imię:
Nazwisko rodowe: Kowal Płeć: **M**

2. Data i miejsce urodzenia: **02-11-1985. Rybczewice**
Imię ojca: Sebastian Imię matki: Anna

3. Adres zameldowania: Kod **20-543** Poczta **Lublin** ojasto / wieś*
Miejscowość Lublin Ulica **Zielona** Nr domu **13** Nr lokalu **12**
Województwo: lubelskie

4. Adres do korespondencji: Kod **20-543** Poczta **Lublin**
Miejscowość Lublin Ulica **Zielona** Nr domu **13** Nr lokalu **12**
Województwo: lubelskie

5. Telefon kontaktowy: _____
 6. Obywatelstwo: **polskie** Kraj: **Pol.** PESEL/inny numer ewidencyjny **XXXXXXXXXXXX**
 7. Stosunek do powszechnego obowiązku służby wojskowej:
Kategoria: _____ Nr książeczki wojskowej: _____
Miejsce i rok wydania: _____ Przynależność do WKU: _____

8. Dokument rekrutacyjny: **Nowa matura w latach 2010-15**
 9. Nazwa ukończonej szkoły średniej/OKE: /

Nr świadectwa dojrzałości: _____ Data i miejsce wystawienia: _____

10. Czy jestem osobą niepełnosprawną **NIE**.
 11. Źródło utrzymania kandydata: _____
 12. Numer konta, na które należy wpłacić opłatę rekrutacyjną: **47124020929123030000136438** 13. Numer albumu: _____
(dla trybu stacjonarnego i stażowego) (PL)

Wyrażam zgodę na przetwarzanie moich danych osobowych zawartych w formularzu internetowej rejestracji kandydatów dla celów rekrutacji na studia Politechniki Lubelskiej, zgodnie z ustawą z dnia 29.08.1997 r. o ochronie danych osobowych (Dz. U. z 2014 r. poz. 1162).
 1) Adresatami danych osobowych jest Politechnika Lubelska reprezentowana przez rektora, ul. Nadbyszycka 38D, 20-618 Lublin.
 2) Rozbierając dane jest niezbędne dla realizacji procesu rekrutacyjnego kandydatów na studia: tworzenie list osób zakwalifikowanych na studia, tworzenie list osób przyjętych na studia, weryfikacja zgodności danych zawartych w formularzu elektronicznym.
 3) Biorąc dane jest dobrowolnie i kandydat na studia ma prawo dostępu do treści swoich danych oraz ich poprawiania.

22-05-2013 r. _____
Data oświadczenie

* - napisz słowem

POLITECHNIKA LUBELSKA
 20-618 Lublin, ul. Nadbyszycka 38D
 tel./fax 536-66-23, 536-66-22
 Regon: 000001726

SKIEROWANIE

Stosownie do przepisów:
 - ustawy z dnia 27 czerwca 1997 r. o służbie medycyny pracy (Dz. U. z 2014 r. poz. 1184)
 - rozporządzenia Ministra Zdrowia z dnia 26 sierpnia 2014 r. w sprawie badań lekarskich kandydatów do szkół ponadgimnazjalnych lub wyższych i na kwalifikacyjne kursy zawodowe, uczniów tych szkół, studentów, słuchaczy kwalifikacyjnych kursów zawodowych oraz uczestników studiów doktoranckich (Dz. U. z 2014 r. poz. 1144)

1. Kieruję na badania lekarskie


Kowal Janusz	02-11-1985
<small>imię i nazwisko</small>	<small>data urodzenia</small>
PESEL XXXXXXXXXX	

kandydata na studia prowadzone przez Wydział Budownictwa i Architektury Politechniki Lubelskiej – kierunek studiów:

architektura

2. W trakcie studiów wyżej wymieniony(a) będzie narażony(a) na działanie następujących czynników szkodliwych, uciążliwych lub niebezpiecznych dla zdrowia: zagrożenie związane z pracą na wysokości, zagrożenie związane z brakiem umiejętności prawidłowego rozróżniania barw, zagrożenie związane z pracą przy maszynach w ruchu.

Lublin: 26.05.2013 r.

Prorektor ds. Studentów

Prof. dr hab. inż. Andrzej Wro-Miedziński
 podpis i pieczęć kierującego na badania

Lublin...22:05:2013.r.


nr rachunku odbiorcy 57 1240209291230500 nr rachunku odbiorcy c.d. 00057008 odbiorca Politechnika Lubelska konto: 85,00 bicentennialna Nowak Jan Zenon i Nadbyszycka tytuł opłata rekrutacyjna (tokid:57008), WS, Inżynieria Środowiska oświadczenie	nazwa odbiorcy P o l i t e c h n i k a L u b e l s k a nazwa odbiorcy c.d. IL nr rachunku odbiorcy 5 7 1 2 4 0 2 0 9 2 9 1 2 3 0 5 0 0 0 0 0 5 7 0 0 8 W P P L N kwota 8 5 . 0 0 nr rachunku zbiorczego (z walidacji) i kod konta (opcjonalnie) nazwa skanistawo N o w a k J a n Z e n o n N a d b y s t r z y c nazwa skanistawo c.d. k a 3 8 / 1 2 , 2 0 - 6 1 8 L u b l i n tytuł opłata rekrutacyjna (tokid:57008), WS, Inżynieria Środowiska numer id opłata
nr rachunku odbiorcy 57 1240209291230500 nr rachunku odbiorcy c.d. 00057008 odbiorca Politechnika Lubelska konto: 85,00 bicentennialna Nowak Jan Zenon i Nadbyszycka tytuł opłata rekrutacyjna (tokid:57008), WS, Inżynieria Środowiska oświadczenie	nazwa odbiorcy P o l i t e c h n i k a L u b e l s k a nazwa odbiorcy c.d. IL nr rachunku odbiorcy 5 7 1 2 4 0 2 0 9 2 9 1 2 3 0 5 0 0 0 0 0 5 7 0 0 8 W P P L N kwota 8 5 . 0 0 nr rachunku zbiorczego (z walidacji) i kod konta (opcjonalnie) nazwa skanistawo N o w a k J a n Z e n o n N a d b y s t r z y c nazwa skanistawo c.d. k a 3 8 / 1 2 , 2 0 - 6 1 8 L u b l i n tytuł opłata rekrutacyjna (tokid:57008), WS, Inżynieria Środowiska numer id opłata

Uwaga! Jeżeli próba zapisania danych osobowych kończy się komunikatem, że wprowadzony PESEL istnieje w bazie uczelni, oznacza to, że kandydat może się zarejestrować tylko poprzez wprowadzenie swojego NIU i hasła. Jeżeli nie pamiętasz otrzymanego wcześniej numeru NIU i hasła należy skorzystać z opcji odzyskiwania hasła lub skontaktować się z administratorem systemu - tel.: 081 538 47 46.

Przykład komunikatu powiadamiającego o posiadaniu Twoich danych osobowych w naszej bazie

Rekrutacja - Politechnika Lubelska [od początku]

Rekrutacja 2016/2017 semestr zimowy

Wprowadzanie danych <ul style="list-style-type: none">> Dane osobowe kandydata - krok 1> Dane osobowe kandydata - krok 2> Dane o ukończonej szkole średniej	Krok 1. Dane osobowe kandydata - krok 1 1. Nazwisko: * 4. PESEL: * 7. Data urodzenia: * 10. Plec: * 11. Obywatelstwo:	3. Drugie imię: Zenon 6. Imię matki: * Janina 9. Nazwisko rodowe: <div style="border: 1px solid gray; padding: 5px; text-align: center;">Komunikat ze strony https://ehms.pollub.pl:  Wprowadzony PESEL występuje w bazie uczelni. Zaloguj się do rekrutacji używając numeru NIU i Hasła. <input type="button" value="OK"/></div>
--	---	--